









LEGENDA PERCORSI CADETTI - ALLIEVI E ADULTI – su rilievo aereo fotogrammetrico scala 1:2000

CATEGORIE	ETA'	M / F	DISTANZE ML.	PERCORSO TIPO	Grafico percorso
Cadette e Cadetti	2001/2002	M / F	2.000	Percorso ad anello "D" 1 volta	
Allieve e Allievi	1999/2000	M / F	5.000	Percorso anello "E" 2 volte	
Adulti cat. A	1998/1977	M	ML. 7.500	Percorso ad anello "E" 3 volte	
Adulti cat. B	1976/1967	M	ML. 7.500	Percorso ad anello "E" 3 volte	
Adulti cat. C	1966/1957	M	ML. 5.000	Percorso ad anello "E" 2 volte	
Adulti cat. D	1956 e prec.nti	M	ML. 5.000	Percorso ad anello "E" 2 volte	
Adulti cat. E	1998/1977	F	ML. 5.000	Percorso ad anello "E" 2 volte	
Adulti cat. F	1976 e prec.nti	F	ML. 5.000	Percorso ad anello "E" 2 volte	

PARTENZE Categorie:
Cadetti e Cadette - Allievi e Allieve
Tutte le categ. Adulti M/F

ARRIVO